
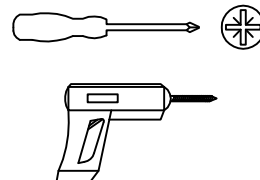
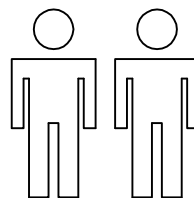



Pergola drewniana prosta 180x210x60 brązowa



Pergola prosta




Zestaw montażowy

1 4,0x50 - 8



2 4,0x60 - 8



UWAGA!

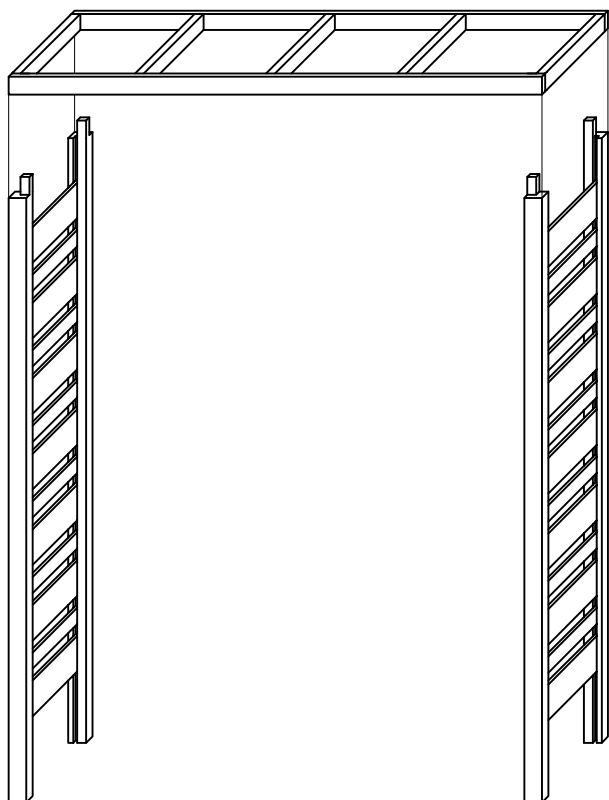
Przed montażem należy utwardzić i wypoziomować podłoże.

Zaleca się nawiercenie otworów pod wkręty!

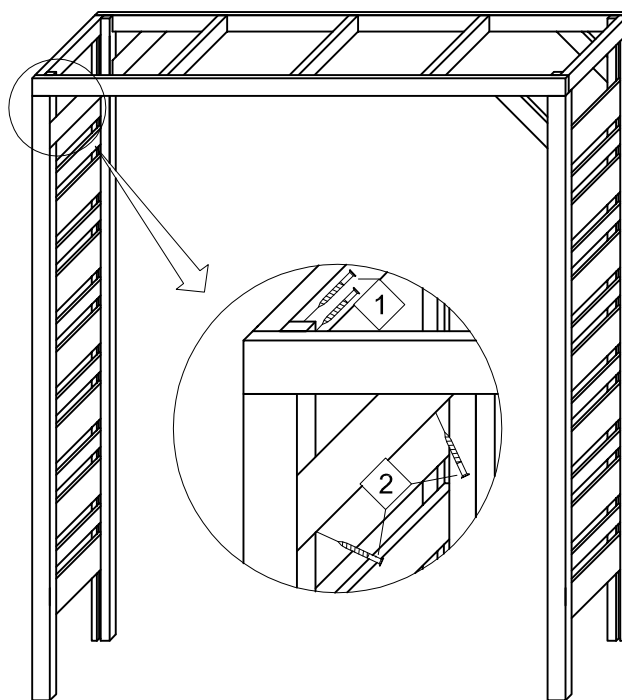
Do montażu słupów pergoli zaleca się użycie odpowiednich kotw w zależności od podłoża.

Kotwy nie są dołączone do zestawu. W tym celu należy skontaktować się ze specjalistą.

1



2



Podłoże betonowe



lub



Podłoże piaszczyste lub ziemia